Территориальный орган
Федеральной службы
государственной статистики
по Челябинской области

Ход уборки урожая в хозяйствах всех категорий Челябинской области

на 1 октября 2023 года

Территориальный орган Федеральной службы государственной статистики по Челябинской области

Ход уборки урожая в хозяйствах всех категорий Челябинской области

на 1 октября 2023 года

01 Убранные (обмолоченные) площади сельскохозяйственных культур на 1 октября 2023 года

02 Сбор урожая сельскохозяйственных культур на 1 октября 2023 года

03 Урожайность сельскохозяйственных культур на 1 октября 2023 года

УБРАННЫЕ (ОБМОЛОЧЕННЫЕ) ПЛОЩАДИ СЕЛЬСКОХОЗЯЙСТВЕННЫХ КУЛЬТУР В ХОЗЯЙСТВАХ ВСЕХ КАТЕГОРИЙ НА 1 ОКТЯБРЯ, ТЫСЯЧ ГЕКТАРОВ

2023 год к 2022 году

Зерно **73,6%**

Пшеница **75,7%**

Картофель **94,1%**

Овощи **95,7%**

ПЛОЩАДЬ ПОСЕВА (ПОСАДКИ) ПОД УРОЖАЙ 2023 ГОДА И ПЛОЩАДЬ УБОРКИ СЕЛЬСКОХОЗЯЙСТВЕННЫХ КУЛЬТУР НА 1 ОКТЯБРЯ 2023 ГОДА В ХОЗЯЙСТВАХ ВСЕХ КАТЕГОРИЙ, ТЫСЯЧ ГЕКТАРОВ

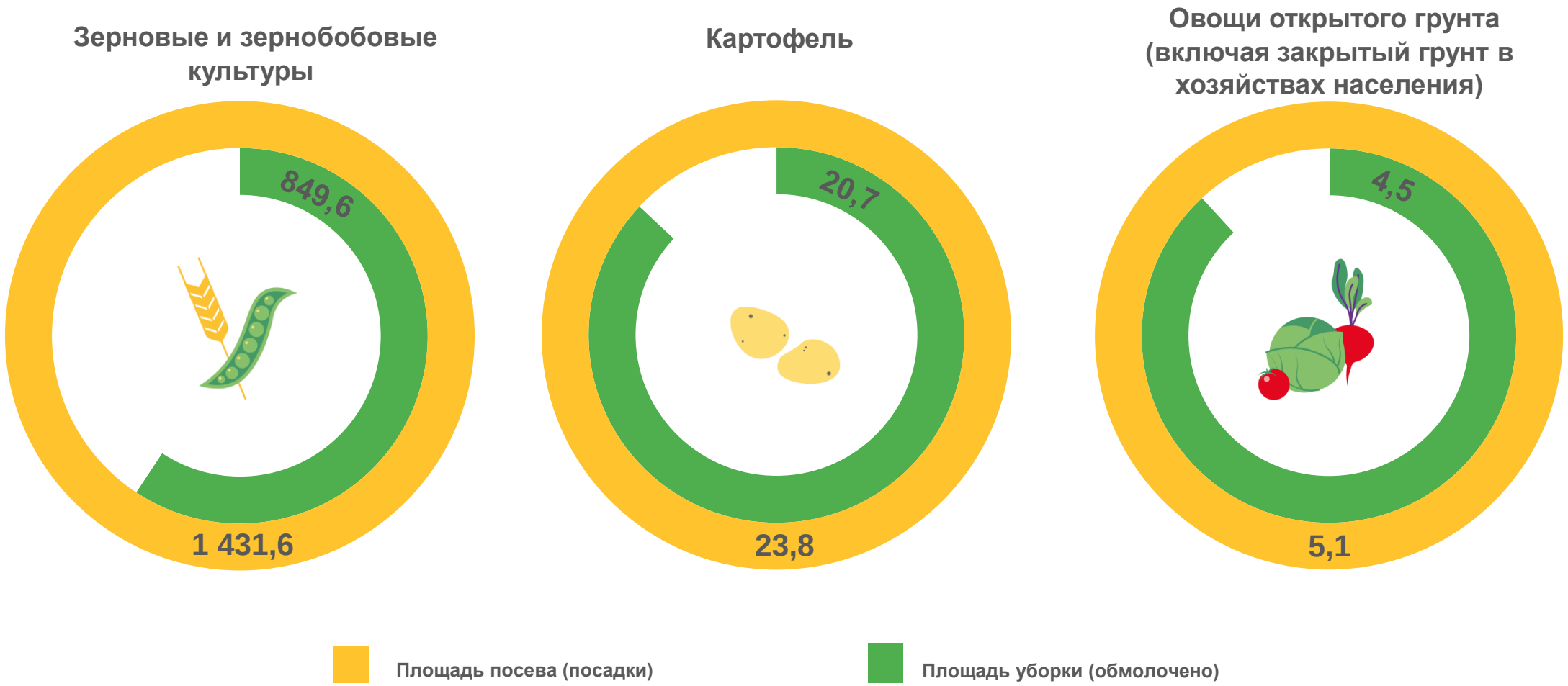

СБОР УРОЖАЯ СЕЛЬСКОХОЗЯЙСТВЕННЫХ КУЛЬТУР В ХОЗЯЙСТВАХ ВСЕХ КАТЕГОРИЙ НА 1 ОКТЯБРЯ, ТЫСЯЧ ЦЕНТНЕРОВ

2023 год к 2022 году

Зерно **65,7%**

Пшеница **72,6%**

Картофель **95,5%**

Овощи **95,7%**

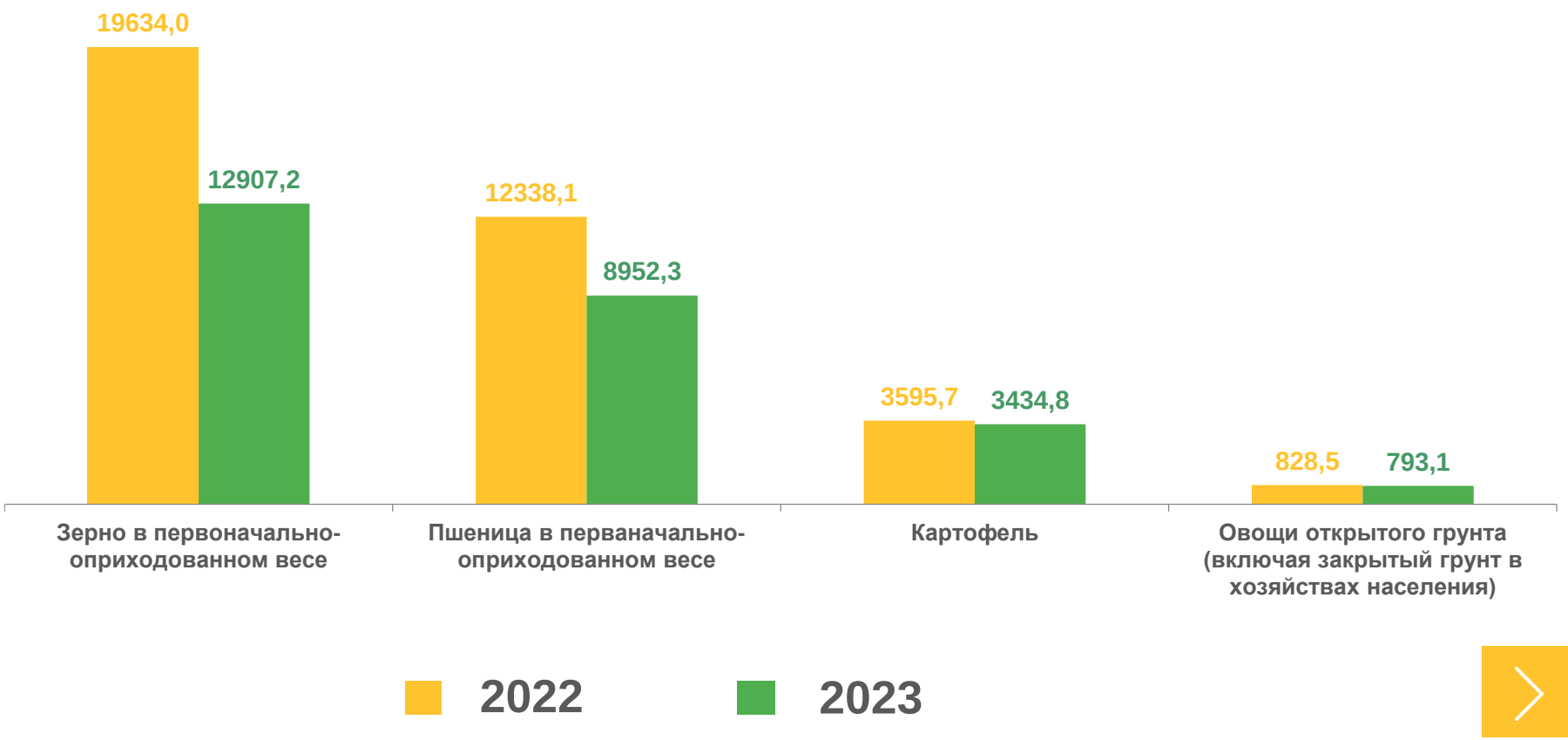

СТРУКТУРА ПРОИЗВОДСТВА ПРОДУКЦИИ РАСТЕНИЕВОДСТВА ПО КАТЕГОРИЯМ ХОЗЯЙСТВ, В % ОТ ХОЗЯЙСТВ ВСЕХ КАТЕГОРИЙ

Сельскохозяйственные организации

Хозяйства населения

Крестьянские (фермерские) хозяйства и индивидуальные предприниматели

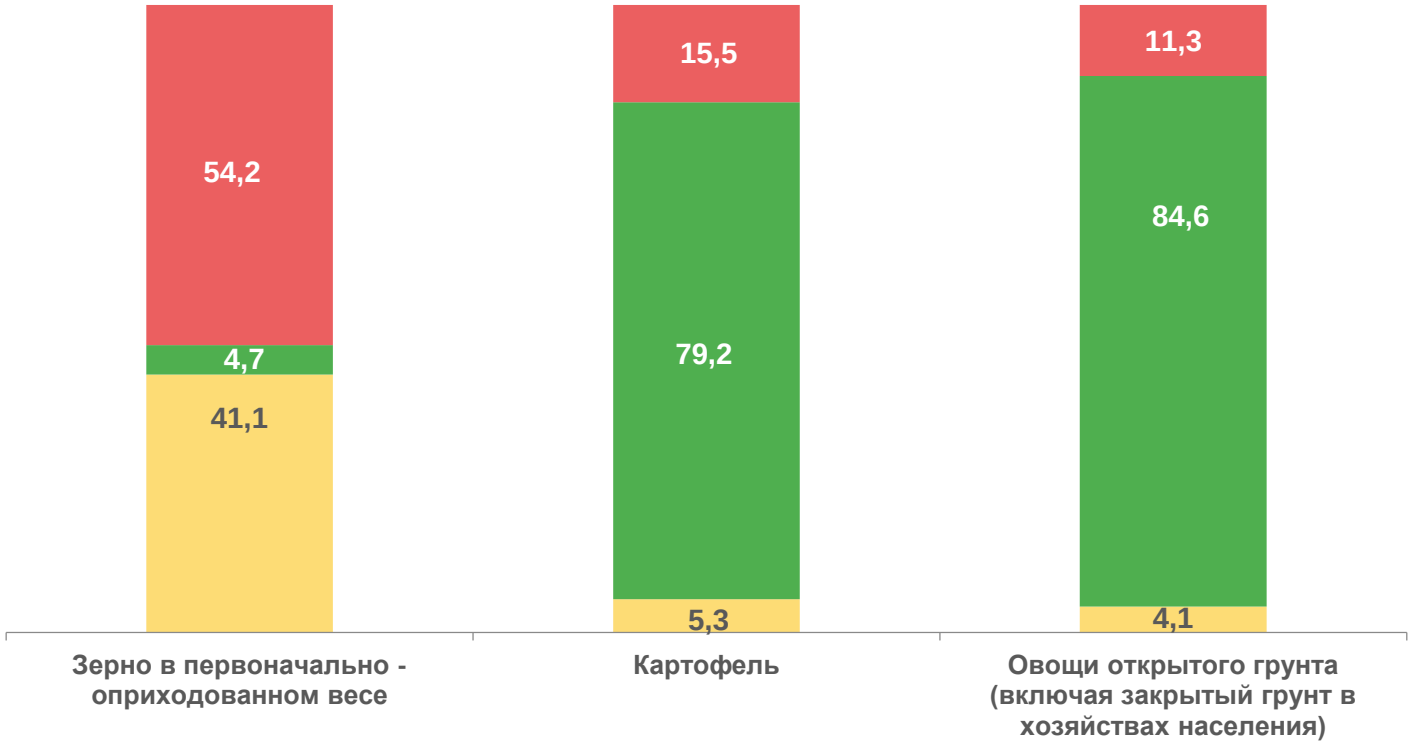

СБОР УРОЖАЯ ЗЕРНОВЫХ И ЗЕРНОБОБОВЫХ КУЛЬТУР НА 1 ОКТЯБРЯ,

В ПЕРВОНАЧАЛЬНО-ОПРИХОДОВАННОМ ВЕСЕ, ТЫСЯЧ ЦЕНТНЕРОВ

2023 год к 2022 году

Сельскохозяйственные организации **57,6%**

Крестьянские (фермерские) хозяйства и индивидуальные предприниматели **74,0%**

Хозяйства населения **62,1%**

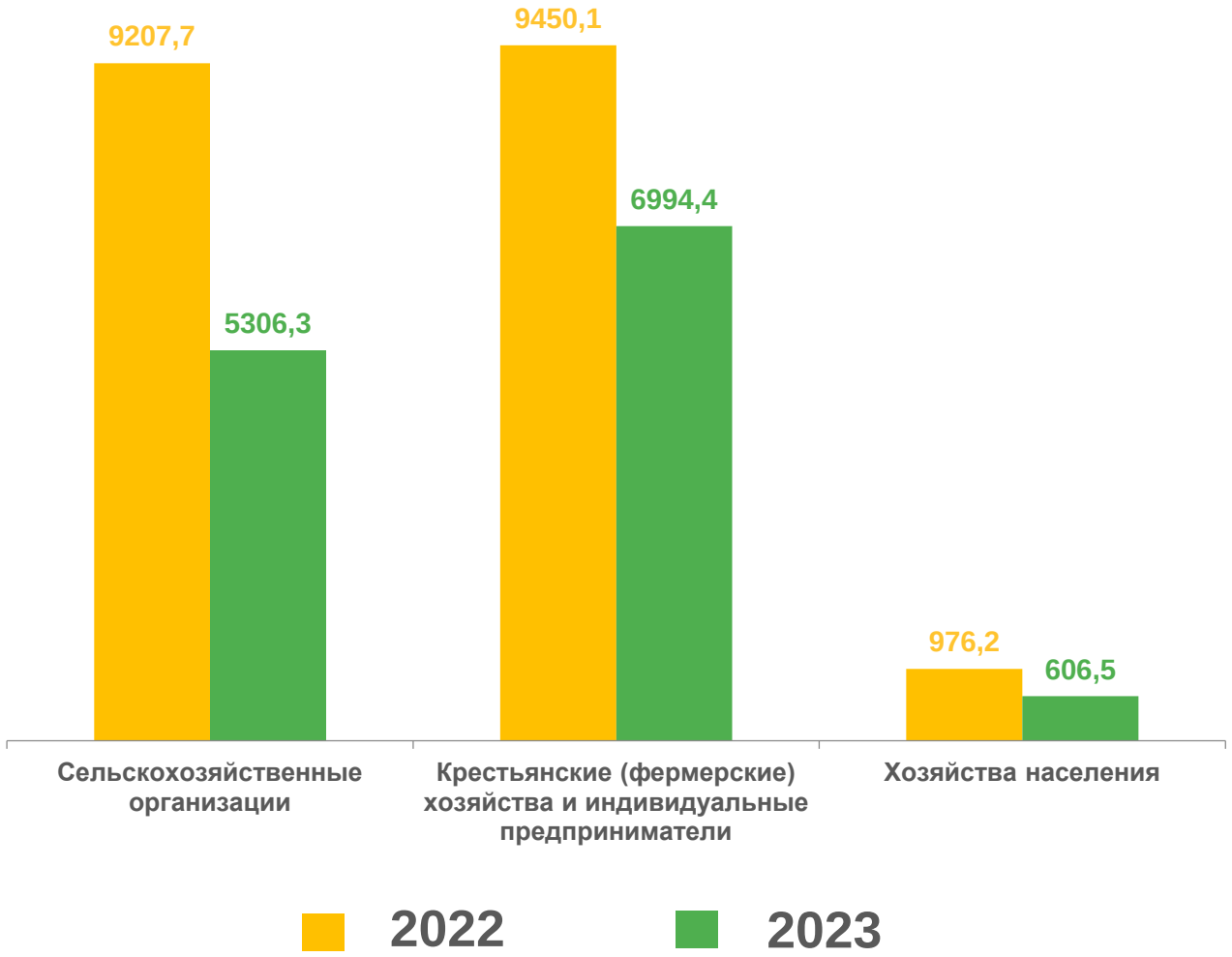

СБОР УРОЖАЯ КАРТОФЕЛЯ НА 1 ОКТЯБРЯ, ТЫСЯЧ ЦЕНТНЕРОВ

2023 год к 2022 году

Сельскохозяйственные организации **67,1%**

Крестьянские (фермерские) хозяйства и индивидуальные предприниматели **158,3%**

Хозяйства населения **91,1%**

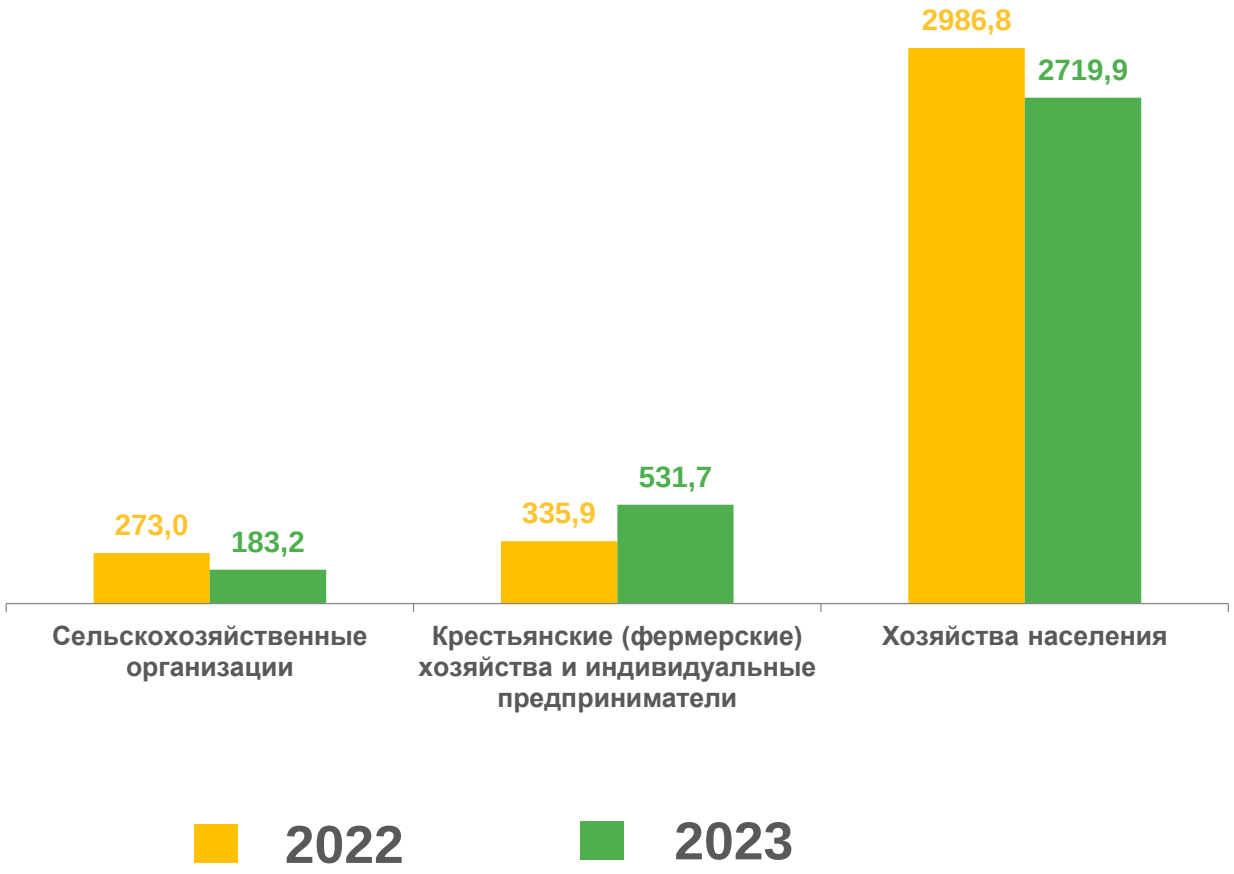

СБОР УРОЖАЯ ОВОЩЕЙ ОТКРЫТОГО ГРУНТА НА 1 ОКТЯБРЯ[1], ТЫСЯЧ ЦЕНТНЕРОВ

2023 год к 2022 году

Сельскохозяйственные организации **46,9%**

Крестьянские (фермерские) хозяйства и индивидуальные предприниматели **169,1%**

Хозяйства населения **95,1%**

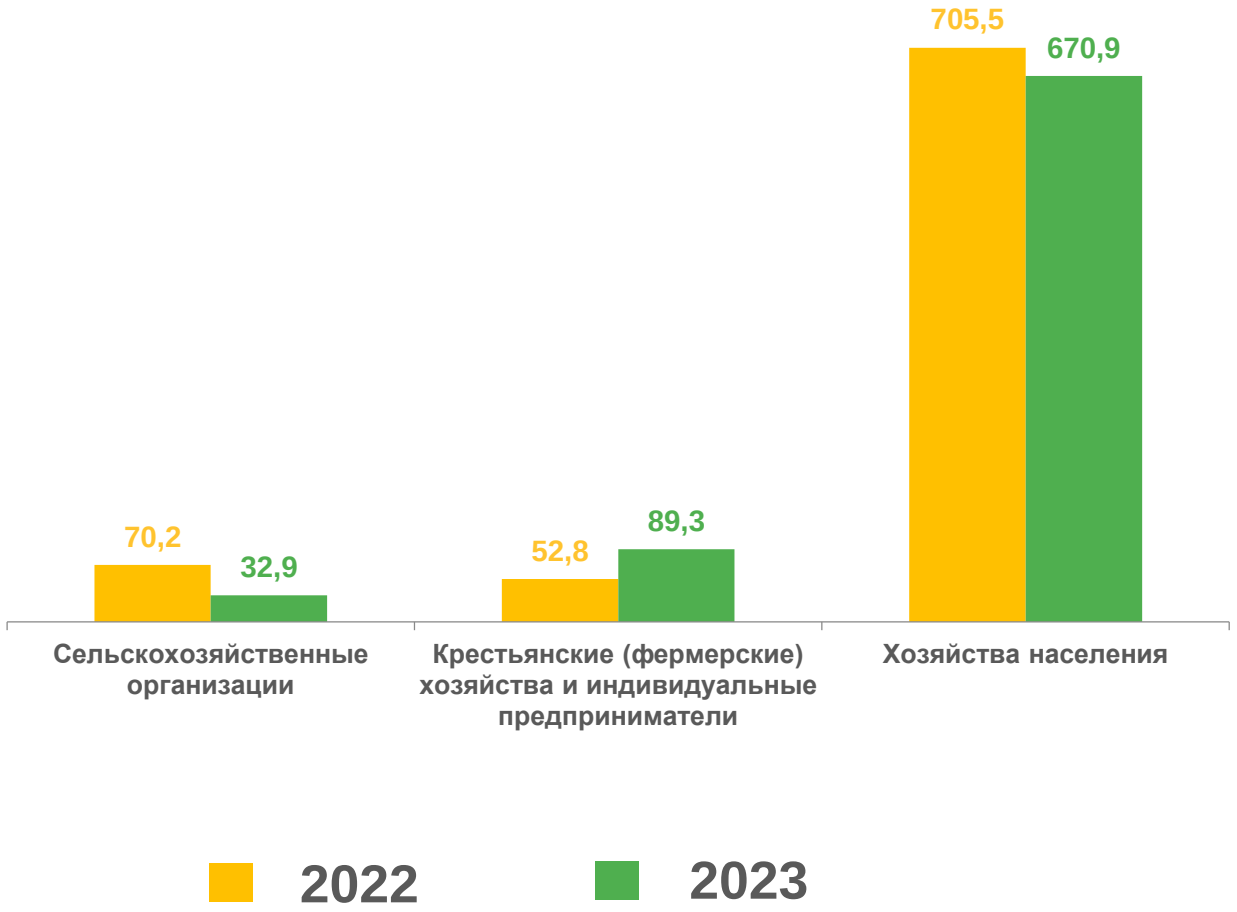

[1] Включая овощи закрытого грунта в хозяйствах населения.

УРОЖАЙНОСТЬ ЗЕРНОВЫХ И ЗЕРНОБОБОВЫХ КУЛЬТУР ПО КАТЕГОРИЯМ ХОЗЯЙСТВ НА 1 ОКТЯБРЯ, В ПЕРВОНАЧАЛЬНО-ОПРИХОДОВАННОМ ВЕСЕ, ЦЕНТНЕРОВ С 1 ГЕКТАРА УБРАННОЙ ПЛОЩАДИ

2023 год к 2022 году

Сельскохозяйственные организации **78,0%**

Крестьянские (фермерские) хозяйства и индивидуальные предприниматели **98,7%**

Хозяйства населения **100,0%**

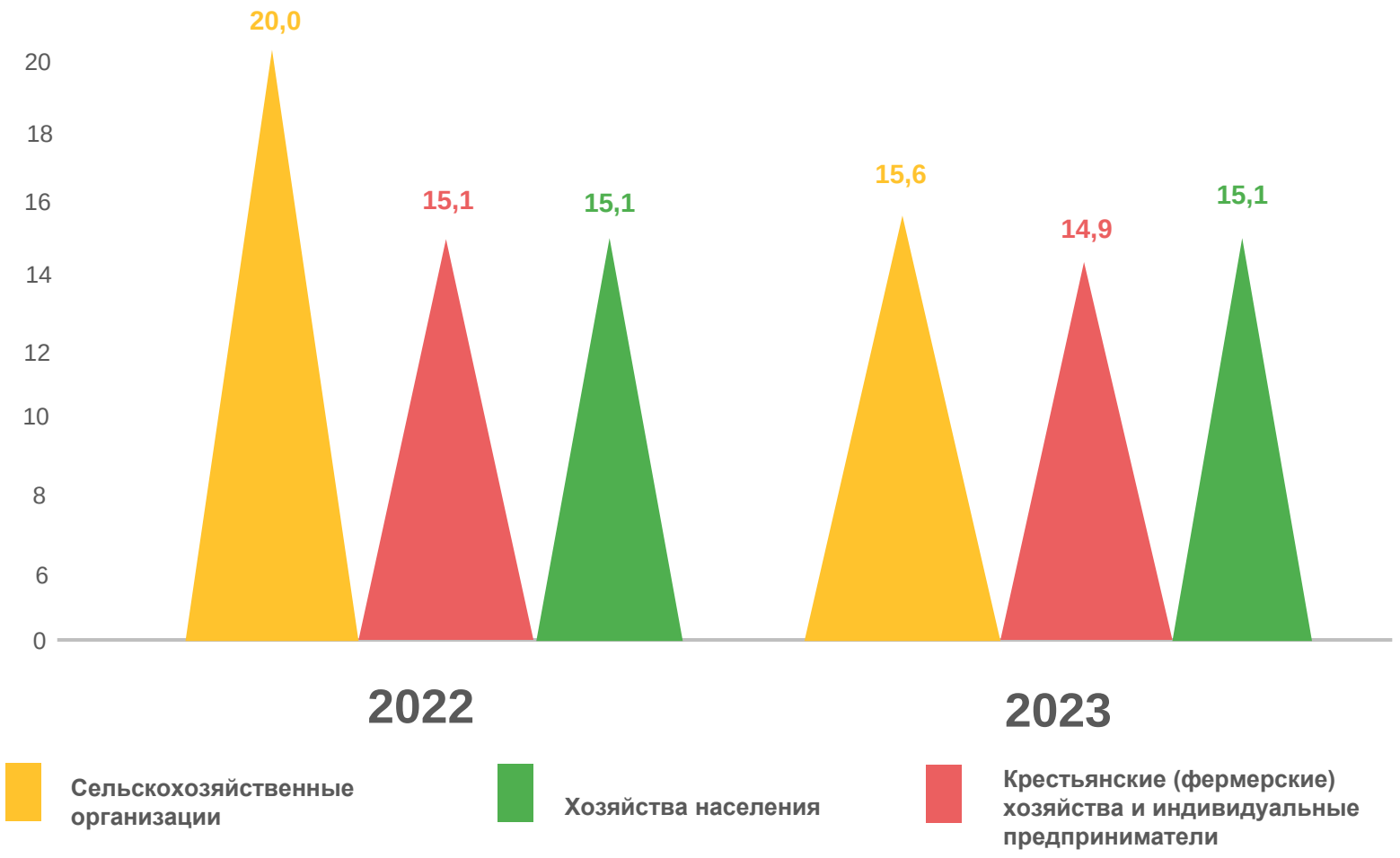

УРОЖАЙНОСТЬ КАРТОФЕЛЯ ПО КАТЕГОРИЯМ ХОЗЯЙСТВ НА 1 ОКТЯБРЯ, ЦЕНТНЕРОВ С 1 ГЕКТАРА УБРАННОЙ ПЛОЩАДИ

2023 год к 2022 году

Сельскохозяйственные организации **120,7%**

Крестьянские (фермерские) хозяйства и индивидуальные предприниматели **94,1%**

Хозяйства населения **99,8%**

УРОЖАЙНОСТЬ ОВОЩЕЙ ОТКРЫТОГО ГРУНТА ПО КАТЕГОРИЯМ ХОЗЯЙСТВ НА 1 ОКТЯБРЯ[1)], ЦЕНТНЕРОВ С 1 ГЕКТАРА УБРАННОЙ ПЛОЩАДИ

2023 год к 2022 году

Сельскохозяйственные организации **47,7%**

Крестьянские (фермерские) хозяйства и индивидуальные предприниматели **87,9%**

Хозяйства населения **106,0%**

[1)] Включая овощи закрытого грунта в хозяйствах населения.